

Club
de lecture
d'été

TD
2026

Petite enfance



Bienvenue au

Club de lecture d'été TD 2026!

Bonjour les adultes!

Jouez, parlez, chantez, écrivez et lisez tous les jours avec votre enfant. Vous l'aidez à développer son langage et à devenir un bon lecteur.

Les activités proposées dans ce carnet et en ligne aideront votre enfant à avoir le vent dans les voiles.

Le *Club de lecture d'été TD* remercie le programme Chaque enfant préparé à la lecture (Every Child Ready to Read®) de l'American Library Association, dont sont inspirés ces conseils.

Le Club est pour tous les enfants



Ce carnet existe aussi en format audio (MP3), braille (BRF), police OpenDyslexic et PDF. Lisez le code QR ou visitez le clubdelecturetd.ca/a-propos-du-club/accessibilite.

Le Club de lecture d'été TD est un programme national bilingue créé et offert par plus de 2 200 bibliothèques publiques canadiennes.

Développé par



En partenariat avec



Commanditaire en titre



Illustrations : Andrew Kolb

Carnet pour la petite enfance

Ohé matelot!

Pirate!
Pirate!



Nom de pirate pour votre carnet Web :

Rôle sur le navire :

Nom du bateau pirate :

Nom de ton perroquet :

Collez
ou écrivez votre
code d'accès
Web ici

Lis le code QR pour trouver ton identité de pirate



Visitez notre site Web pour plein d'activités amusantes cet été : clubdelecturetd.ca

Les parents, le site Web est aussi pour vous!

Créez votre compte en même temps que celui de votre enfant. Liez ensuite vos comptes pour suivre votre mousse en ligne. Lisez le code QR pour en savoir plus.



Cherche et trouve

Pouvez-vous trouver ces images dans le carnet?



Pour que lire soit un plaisir



JOUEZ

Grâce au jeu, votre enfant découvre le monde, ce qui l'aide à comprendre les histoires que vous lui racontez.

Comme un...

Préparez un parcours où il faut marcher comme un crabe, dire « ribbit » comme une grenouille, bouger les bras comme la bouche d'un alligator... Laissez aller votre imagination!



ÉCRIVEZ

Écrire aide votre enfant à comprendre que les lettres et les mots forment des sons, et que les caractères imprimés ou en braille ont un sens.

Laissez votre marque!

Écrivez des lettres ou dessinez dans le sable avec vos doigts ou une branche.



PARLEZ

Votre enfant apprend à communiquer en participant aux conversations.

Ça coule ou ça flotte?

Recueillez des objets pouvant aller dans l'eau : roche, plume, feuille, ustensile, jouet, etc. Avec un bac d'eau ou pendant le bain, faites des prédictions : est-ce que ça va couler ou flotter? Parlez des contraires, des formes et des repères spatiaux.



CHANTEZ

En chantant avec vous, votre enfant apprend de nouveaux sons et enrichit son vocabulaire.

Bateau sur l'eau

*Bateau sur l'eau
La rivière, la rivière
Bateau sur l'eau
La rivière emporte l'eau*

*Bateau sur l'eau
La rivière, la rivière
Bateau sur l'eau
La rivière et plouf! dans l'eau*



Par terre, prenez votre enfant sur vos genoux. Chantez la comptine en vous balançant. Au « plouf! », ouvrez vos jambes pour faire tomber l'enfant. Vous pouvez aussi mimer la chanson avec vos mains.

LISEZ

Lire avec votre enfant est la meilleure façon de l'aider à se préparer pour la lecture.


La pêche aux mots

Lisez une histoire ensemble et invitez votre enfant à pointer des mots dans le livre. Répétez les mots pour qu'il puisse vous imiter. Écrivez-les sur un bout de papier que vous conserverez dans un contenant. Relisez-les quand vous voulez!



Quoi lire?

Au clubdelecturetd.ca, vous trouverez des livres numériques et encore plus d'idées de lectures.



• *Simon le saumon*
Amélie Legault

• *Ratatin*
Méлина Schoenborn
et Felipe Arriagada-Nunez

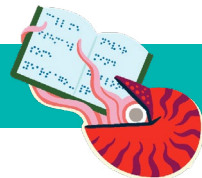
• *Petits pas dans le sable*
Annie Vintze
et Caroline Merola

• *Maman est une sirène*
Dana Blue



Livres accessibles

Saviez-vous que les livres audio favorisent l'apprentissage de la lecture? Votre bibliothèque peut vous aider à trouver des livres accessibles en format audio, texte électronique, braille et braille-imprimé. Pour des idées de lectures d'été, visitez le bibliocaeb.ca.



À vous de jouer!

Qu'allez-vous faire cet été?

Reliez chaque action à un élément de la colonne de droite.

1 Lire un livre contenant un...

A Trésor

2 Décrire un...

B Lac

3 Chanter une comptine sur un...

C Matelot

4 Dessiner un...

D Narval

5 Observer un...

E Requin

6 Raconter une histoire sur un...

F Pirate

7 Écrire la 1^{re} lettre du mot : un...

G Sous-marin

8 Jouer à un jeu contenant un...

H Poisson

9 Faire un bricolage sur un...

I Oursin

10 Apprendre une information sur un...


J Kayak

Écrivez toutes les combinaisons que vous réussissez à faire!





Cap sur vos lectures!

Ces pages sont pour vous! Notez ce que vous lisez ou écoutez, collez des autocollants et faites des dessins inspirés de vos lectures.



Savais-tu que c'est le papa hippocampe qui porte les bébés et qui les met au monde?



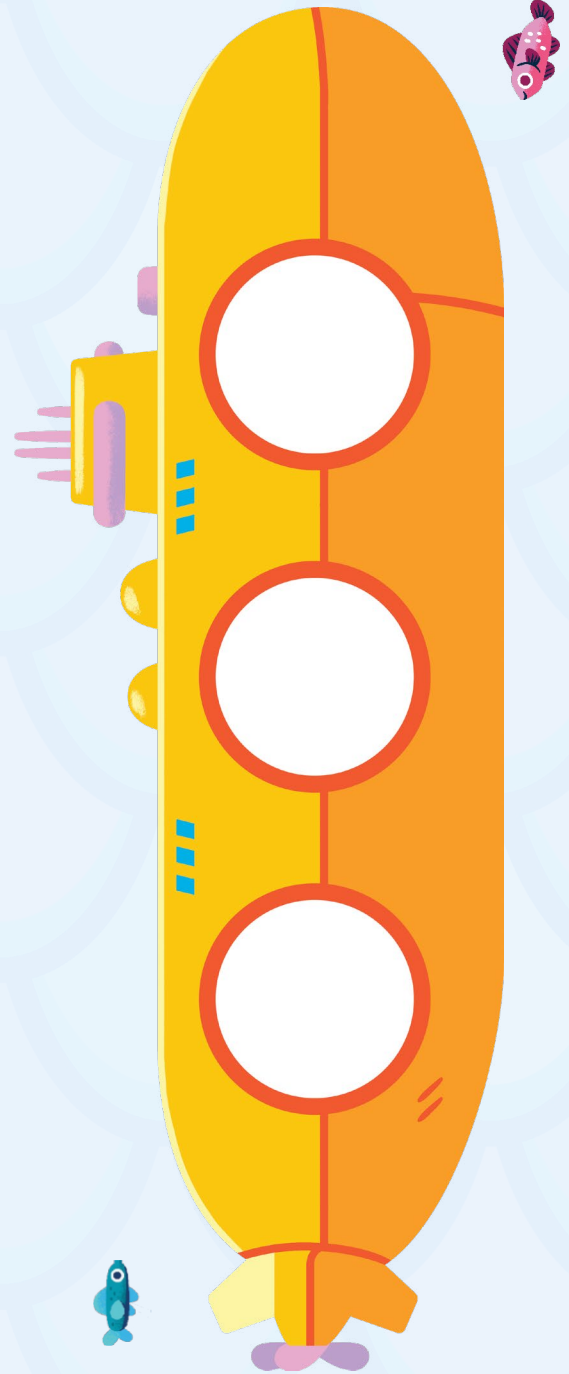


Si vous pouviez apporter
trois livres sur une
île déserte, que
choisiriez-vous?



Comme un poisson dans l'eau

Qui emmènerais-tu avec toi pour explorer l'océan? Écris les noms et dessine les visages dans les hublots.



**Club
de lecture
d'été
TD
2026**

Mets-toi au défi
et colle tes
autocollants!
Ecris ton nom
sur le certificat.
Bravo, jeune mousse!

**TD
Summer
Reading
Club
2026**

Can you complete
each challenge?
Decorate the page
with your stickers!
Write your name
on the certificate—
you've earned it,
explorer!



Donne un
nom au crabe

Name
the crab!

Trouve un trésor
chez toi

Find a treasure
at home

Trouve
le triangle

Spot the
triangle!

Tu es sous l'eau!
Pince ton nez

You're
underwater—
pinch your nose!

Bravo!



Trouve les trois
lettres cachées

Find 3 hidden
letters

Nom / Name

Témoïn / Witness

Date

Compte les
bulles

Count the
bubbles

Repère le
poisson-clown

Spot the
clownfish



Raconte ta
journée idéale au
bord de l'eau

Share a dream
day by the water

Fais l'étoile
de mer

Strike a starfish
pose!

Fais une danse de
crabe

Do a silly crab
dance!

